

Modello C 4

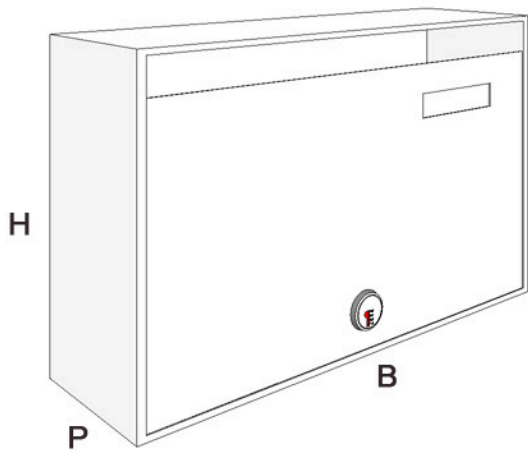


Modello piatto portariviste per interni
Minimo ingombro ma di grande capienza
questa versione da interno, il cui sviluppo
in verticale risolve diversi problemi di
profondità ridotte.



LA CAPIENZA NEL
MINIMO
INGOMBRO

DIMENSIONI MODULARI



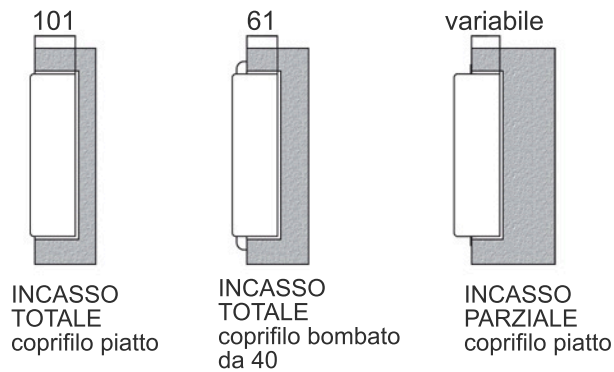
B 352 x H 225 x P 115

TABELLA DIMENSIONALE

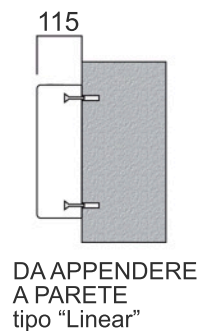
	358	710	1062	1414	1766	2118	
906							
681							
456							
231							
	B (larghezza)						H (altezza)

ALLOCAZIONI

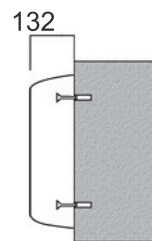
Per ottenere le dimensioni (già tollerate) necessarie per il vano per l'incasso aumentare di 15 mm le quote B e H della tabella dimensionale.



Fissaggio mediante tasselli a parete



DA APPENDERE A PARETE tipo "Linear"



DA APPENDERE A PARETE tipo "Globe" le quote di ingombro vanno aumentate di 50 mm rispetto alla tabella dimensionale