

Modello C 5 E

Modello piatto verticale portariviste per esterni.
Qualità e robustezza unite ad un design funzionale
e moderno lo rendono uno dei modelli più esclusivi
della produzione.

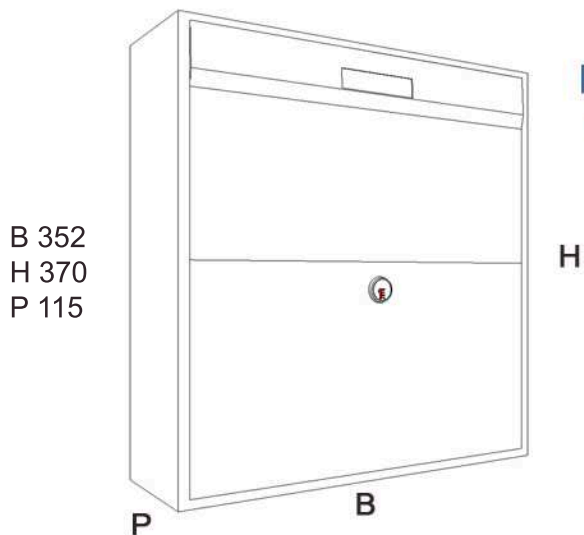


L'INIZIO DI
UNA NUOVA ERA DI
GUSTO E QUALITA'

Modello C 5 E

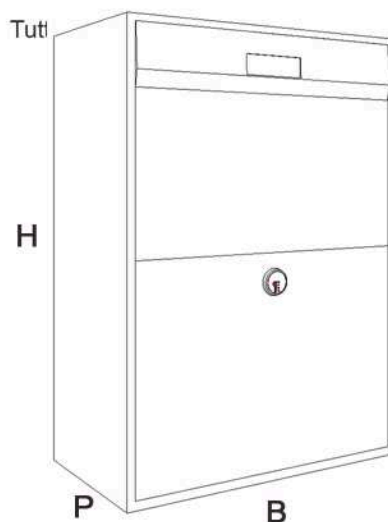
Modello C 5 E S

Tutte le misure sono espresse in mm.



B 352
H 370
P 115

DIMENSIONI MODULARI



B 262
H 370
P 145

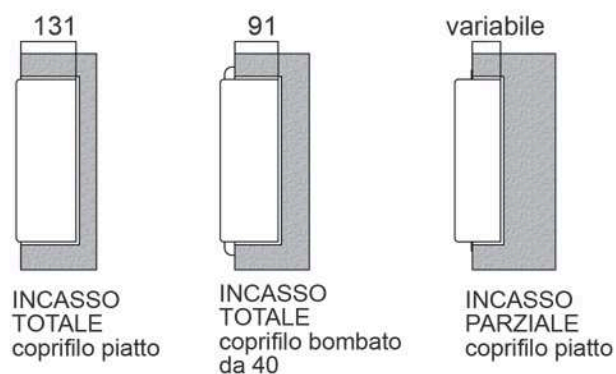
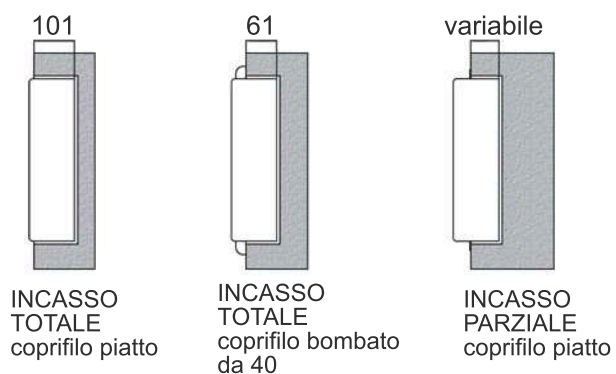
TABELLA DIMENSIONALE

	358	710	1062	1414	1766	2118	
1116							H (altezza)
746							
376							
	B (larghezza)						

	268	530	792	1054	1316	1578	1840	2102	
1116									H (altezza)
746									
376									
	B (larghezza)								

ALLOCAZIONI

Per ottenere le dimensioni (già tollerate) necessarie per il vano per l'incasso aumentare di 15 mm le quote B e H della tabella dimensionale.



Fissaggio mediante tasselli a parete

Fissaggio mediante tasselli a parete

