

Modello C 7



Modello orizzontale portariviste per esterni.
Articolo di punta della produzione per le sue linee dal design moderno e pulito e per l'affidabilità, si integra perfettamente in qualsiasi contesto strutturale per la sua elegante raffinatezza.

A richiesta spioncini d'ispezione rettangolari o tondi.



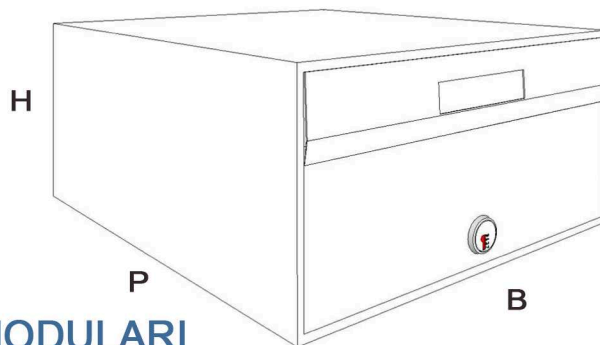
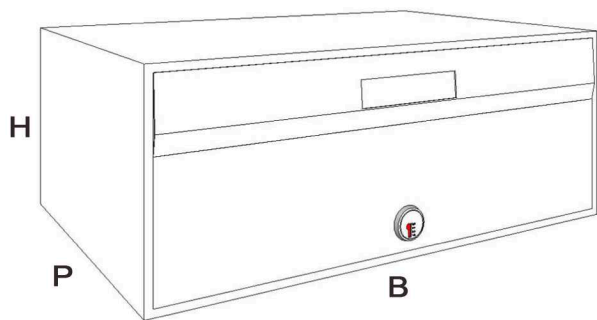
GARANTITO PER QUALITA' ED AFFIDABILITA'



Modello C 7

Modello C 7 S

Tutte le misure sono espresse in mm.



DIMENSIONI MODULARI

B 352 x H 138 x P 245

B 262 x H 138 x P 345

TABELLA DIMENSIONALE

	358	710	1062	1414	1766	2118
1110						
972						
834						
696						
558						
420						
282						
144						

B (larghezza)

1110
972
834
696
558
420
282
144


	268	530	792	1054	1316	1578	1840	2102
1110								
972								
834								
696								
558								
420								
282								
144								

H (altezza)

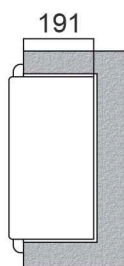
B (larghezza)

ALLOCAZIONI

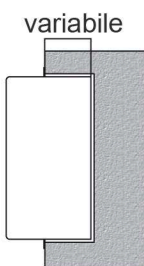
Per ottenere le dimensioni (già tollerate) necessarie per il vano per l'incasso aumentare di 15 mm le quote B e H della tabella dimensionale.




231
INCASSO TOTALE
coprifilo piatto



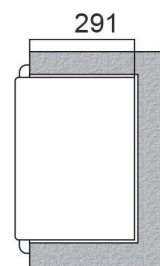
191
INCASSO TOTALE
coprifilo bombato da 40



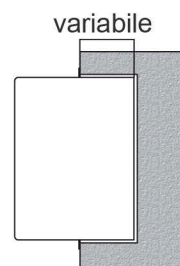
variabile
INCASSO PARZIALE
coprifilo piatto



331
INCASSO TOTALE
coprifilo piatto

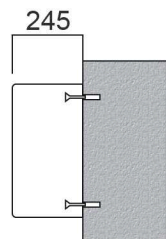


291
INCASSO TOTALE
coprifilo bombato da 40

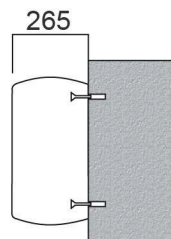


variabile
INCASSO PARZIALE
coprifilo piatto

Fissaggio mediante tasselli a parete

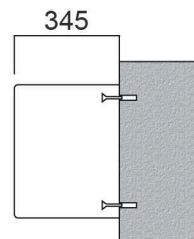


245
DA APPENDERE A PARETE
tipo "Linear"



265
DA APPENDERE A PARETE
tipo "Globe"
le quote di ingombro vanno aumentate di 50 mm rispetto alla tabella dimensionale

Fissaggio mediante tasselli a parete



345
DA APPENDERE A PARETE
tipo "Linear"

Il rivestimento "Globe" non può essere inserito nei modelli versione S