

Modello C 9



ELEGANZA CLASSICA SEMPRE ATTUALE

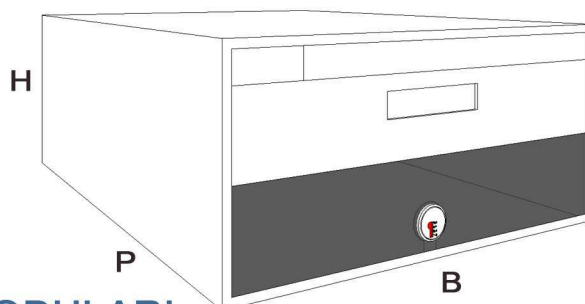
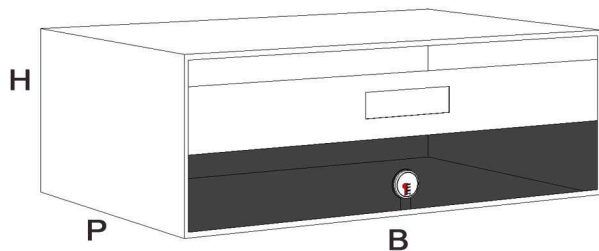
Modello orizzontale portariviste per interni.
Modello di punta della collezione, sempre
attuale ed apprezzato per l'elegante
connubio fra l'alluminio e il plexiglas.



Modello C 9

Modello C 9 S

Tutte le misure sono espresse in mm.



DIMENSIONI MODULARI

B 352 x H 125 x P 245

B 262 x H 125 x P 345

TABELLA DIMENSIONALE

	358	710	1062	1414	1766	2118
1006						
881						
756						
631						
506						
381						
256						
131						

B (larghezza)


	268	530	792	1054	1316	1578	1840	2102
1006								
881								
756								
631								
506								
381								
256								
131								

B (larghezza)

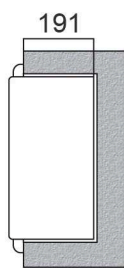
H (altezza)

ALLOCAZIONI

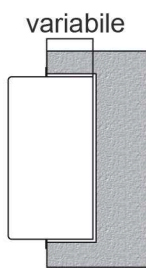
Per ottenere le dimensioni (già tollerate) necessarie per il vano per l'incasso aumentare di 15 mm le quote B e H della tabella dimensionale.




231
INCASSO
TOTALE
coprifilo piatto



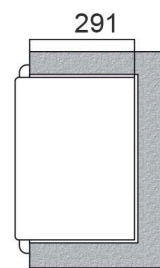
191
INCASSO
TOTALE
coprifilo bombato
da 40



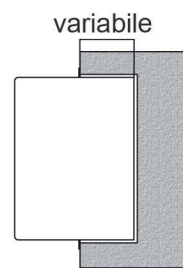
variabile
INCASSO
PARZIALE
coprifilo piatto



331
INCASSO
TOTALE
coprifilo piatto

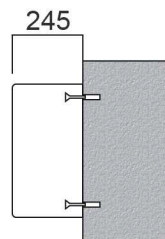


291
INCASSO
TOTALE
coprifilo bombato
da 40

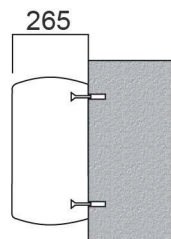


variabile
INCASSO
PARZIALE
coprifilo piatto

Fissaggio mediante tasselli a parete

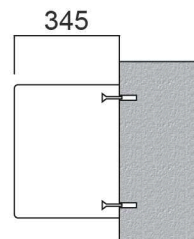


245
DA APPENDERE
A PARETE
tipo "Linear"



265
DA APPENDERE
A PARETE
tipo "Globe"
le quote di ingombro vanno
aumentate di 50 mm rispetto
alla tabella dimensionale

Fissaggio mediante tasselli a parete



345
DA APPENDERE
A PARETE
tipo "Linear"

Il rivestimento "Globe" non può essere inserito nei modelli versione S